

## สรุปผลการดำเนินงานตามแผนปฏิบัติการสถาบันการพยาบาลศรีสวรินทิรา สภากาชาดไทย ประจำปีงบประมาณ 2561

ยุทธศาสตร์ที่ 1 : ผลิตบัณฑิตสาขาพยาบาลศาสตร์ที่มีคุณลักษณะความเป็นกาชาด มีความสามารถเชิงวิชาชีพในการดูแลผู้ที่มีปัญหาสุขภาพ ปัญหาสุขภาพ  
ซับซ้อน ผู้ด้อยโอกาสและผู้ประสพสาธาณภัย

ตัวชี้วัด	ค่าเป้าหมาย	ผลการดำเนินงาน	ร้อยละความสำเร็จ เทียบกับค่าเป้าหมาย
<b>G1. บัณฑิตระดับปริญญาตรีที่มีคุณลักษณะความเป็นกาชาดและมีความสามารถเชิงวิชาชีพในการดูแลผู้ที่มีปัญหาสุขภาพ ผู้ด้อยโอกาส และผู้ประสพสาธาณภัย</b>			
1. ร้อยละของนักศึกษาที่สำเร็จการศึกษาภายในระยะเวลาของหลักสูตร	95	94.36	99.33
2. ค่าเฉลี่ยของคุณลักษณะความเป็นกาชาดและความสามารถเชิงวิชาชีพของนักศึกษา ก่อนสำเร็จการศึกษา	>3.51	4.49	127.92
3. ร้อยละของบัณฑิตที่สอบใบประกอบวิชาชีพผ่านในการสอบครั้งแรก	92	88.82	96.54
<b>G2. บัณฑิตศึกษามีความสามารถเชิงวิชาชีพในการดูแลผู้ที่มีปัญหาสุขภาพซับซ้อน ผู้ด้อยโอกาส และผู้ประสพสาธาณภัย</b>			
1. จำนวนหลักสูตรระดับบัณฑิตศึกษาที่ผ่านการรับรองมาตรฐาน	2	-	-
<b>G3. กระบวนการบริหารหลักสูตรที่มีคุณภาพ</b>			
1. ค่าเฉลี่ยความพึงพอใจของนักศึกษาต่อหลักสูตร	4.00	4.38	109.50
2. ค่าเฉลี่ยความพึงพอใจของอาจารย์ต่อการบริหารหลักสูตร	4.00	3.92	98.00
3. ค่าเฉลี่ยความพึงพอใจของนักศึกษาและอาจารย์ต่อปัจจัยสนับสนุนการเรียนรู้	4.30	3.83	89.07
<b>G4. นักศึกษาและผู้ใช้บัณฑิตมีความพึงพอใจ</b>			
1. ค่าเฉลี่ยความพึงพอใจของผู้ใช้บัณฑิตตามกรอบมาตรฐานคุณวุฒิสาขาพยาบาลศาสตร์ และคุณลักษณะบัณฑิต	3.75	4.25	113.33

บรรลุผลร้อยละ  $\geq 100$



บรรลุผลร้อยละ 50 – 99






บรรลุผลร้อยละ 0 – 49



สรุปผลการดำเนินงานตามแผนปฏิบัติการสถาบันการพยาบาลศรีสวรินทิรา สภากาชาดไทย ประจำปีงบประมาณ 2561

ยุทธศาสตร์ที่ 2 : พัฒนาระบบบูรณาการงานวิจัยและนวัตกรรมให้เกิดประโยชน์ต่อสาธารณชน เป็นที่ยอมรับในระดับชาติและนานาชาติ


ตัวชี้วัด	ค่าเป้าหมาย	ผลการดำเนินงาน	ร้อยละความสำเร็จ เทียบกับค่าเป้าหมาย
<b>G5. งานวิจัยและนวัตกรรมสามารถนำไปใช้ประโยชน์ได้</b>			
1. ร้อยละของงานวิจัยหรือนวัตกรรมที่สามารถนำไปใช้ประโยชน์ต่อสาธารณชนเทียบกับจำนวนอาจารย์ที่ปฏิบัติงาน	12	1.52	12.67
2. จำนวนผู้ที่ได้รับประโยชน์จากการนำงานวิจัยหรือนวัตกรรมไปใช้	250	300	120.00
<b>G6. งานวิจัยและนวัตกรรมเป็นที่ยอมรับในระดับชาติและนานาชาติ</b>			
1. ร้อยละของงานวิจัยที่ได้รับการตีพิมพ์ในระดับชาติและนานาชาติเทียบกับจำนวนอาจารย์ที่ปฏิบัติงาน	30	10.60	35.33
2. จำนวนเงินทุนวิจัยภายในและภายนอกต่อจำนวนอาจารย์ที่ปฏิบัติงาน	≥50,000	21,370.07	42.74
3. จำนวนงานวิจัยหรือนวัตกรรมที่ทำร่วมกับเครือข่ายในประเทศและต่างประเทศ	2	2	100


บรรลุร้อยละ ≥ 100       บรรลุผลร้อยละ 50 – 99       บรรลุผลร้อยละ 0 – 49 


สรุปผลการดำเนินงานตามแผนปฏิบัติการสถาบันการพยาบาลศรีสวรินทิรา สภากาชาดไทย ประจำปีงบประมาณ 2561

ยุทธศาสตร์ที่ 3 : ให้บริการวิชาการที่เพิ่มความเข้มแข็งด้านสุขภาพให้แก่สังคมอย่างยั่งยืน

ตัวชี้วัด	ค่าเป้าหมาย	ผลการดำเนินงาน	ร้อยละความสำเร็จ เทียบกับค่าเป้าหมาย
<b>G7. การบริการวิชาการที่เพิ่มความเข้มแข็งด้านสุขภาพให้แก่สังคมอย่างยั่งยืน</b>			
1. จำนวนชุมชนที่ได้รับการพัฒนาอย่างต่อเนื่องและมีความเข้มแข็งด้านสุขภาพ	2	2	100
2. จำนวนผู้สูงอายุ ผู้ด้อยโอกาส ประชาชน ที่ได้รับประโยชน์จากบริการวิชาการ	1,800	1,844	102.44
3. จำนวนศูนย์บริการการพยาบาล	2	-	-
4. จำนวนหลักสูตรการพยาบาลเฉพาะทางที่ผ่านการรับรองมาตรฐาน	3	1	33.33
5. จำนวนผู้ผ่านการอบรมหลักสูตรการพยาบาลเฉพาะทาง	80	122	152.50
6. จำนวนผู้เข้าศึกษาหลักสูตรผู้ช่วยพยาบาล	150	77	51.33
<b>G8. ผลงานวิชาการสู่สังคมอย่างต่อเนื่อง</b>			
1. จำนวนตำราที่ใช้ในการเรียนการสอน	4	-	-
2. จำนวนบทความวิชาการที่ตีพิมพ์ระดับชาติและนานาชาติ	40	10	25.00
3. จำนวนผู้เข้าร่วมอบรมหรือประชุมวิชาการต่อปี	400	942	235.50
<b>G9. บริการวิชาการได้รับการยอมรับในระดับชาติและนานาชาติ</b>			
1. จำนวนผู้ที่ได้รับประโยชน์จากงานบริการวิชาการกับเครือข่ายในประเทศและต่างประเทศ	220	453	205.91

บรรลุผลร้อยละ  $\geq 100$  


บรรลุผลร้อยละ 50 - 99 


บรรลุผลร้อยละ 0 - 49 


สรุปผลการดำเนินงานตามแผนปฏิบัติการสถาบันการพยาบาลศรีสวรินทิรา สภากาชาดไทย ประจำปีงบประมาณ 2561

ยุทธศาสตร์ที่ 4 : อารงค์เอกลักษณ์ ภูมิปัญญาไทย และวัฒนธรรมกาชาด (คุณธรรม/จิตอาสา)

ตัวชี้วัด	ค่าเป้าหมาย	ผลการดำเนินงาน	ร้อยละความสำเร็จ เทียบกับค่าเป้าหมาย
<b>G10. อารงค์เอกลักษณ์ภูมิปัญญาไทยและเสริมสร้างวัฒนธรรมกาชาด</b>			
1. ค่าเฉลี่ยความพึงพอใจของบุคลากรและนักศึกษาที่มีต่อการอารงค์เอกลักษณ์ ภูมิปัญญาไทยและเสริมสร้างวัฒนธรรมกาชาด	3.65	4.18	114.52

บรรลุผลร้อยละ  $\geq 100$  

บรรลุผลร้อยละ 50 – 99 

บรรลุผลร้อยละ 0 – 49 

สรุปผลการดำเนินงานตามแผนปฏิบัติการสถาบันการพยาบาลศรีสวรินทิรา สภากาชาดไทย ประจำปีงบประมาณ 2561


ยุทธศาสตร์ที่ 5 : พัฒนาระบบบริหารจัดการองค์กรอย่างมีประสิทธิภาพ

ตัวชี้วัด	ค่าเป้าหมาย	ผลการดำเนินงาน	ร้อยละความสำเร็จ เทียบกับค่าเป้าหมาย
<b>G11. ระบบบริหารจัดการองค์กรมีประสิทธิภาพ</b>			
1. ค่าเฉลี่ยความพึงพอใจของนักศึกษาและบุคลากรต่อการบริการของหน่วยงานสนับสนุน	4.00	3.90	97.50
2. คะแนนเฉลี่ยของการประกันคุณภาพการศึกษา	4.30	4.33 (ปีการศึกษา 2559)	100.70
3. ค่าเฉลี่ยความพึงพอใจของนักศึกษาและบุคลากรต่อระบบกายภาพสถาบันการพยาบาลฯ	4.00	3.15	78.75
<b>G12. บุคลากรมีศักยภาพและมีขวัญกำลังใจที่ดี</b>			
1. ร้อยละของอาจารย์ที่ได้รับการพัฒนาคุณวุฒิและตำแหน่งทางวิชาการ	15	5.30	35.33
2. ร้อยละของบุคลากรสายสนับสนุนที่ได้รับการเลื่อนระดับ	5	-	-
3. ร้อยละของบุคลากรที่โอนย้าย/ลาออก	3	5.75	191.67 (เกินกว่าค่าเป้าหมาย ซึ่งต้องน้อยกว่าร้อยละ 3)
4. จำนวนองค์ความรู้จากการแลกเปลี่ยนเรียนรู้ที่นำมาใช้ในการปฏิบัติงานจริง	2	6	300.00
5. ร้อยละของบุคลากรที่ผ่านเกณฑ์การอบรมด้านสาธารณสุข	80	100	125.00
6. ร้อยละของบุคลากรที่สอบผ่านเกณฑ์การสื่อสารด้วยภาษาอังกฤษ	60	-	-
7. จำนวนผลงานวิชาการของบุคลากรแลกเปลี่ยน/ศึกษาอบรมต่างประเทศ	2	-	-
<b>G13. การสื่อสารและประชาสัมพันธ์ที่มีประสิทธิภาพ</b>			
1. ค่าเฉลี่ยการสำรวจความเป็นที่รู้จักของสถาบันการพยาบาลฯ	≥3.51	4.19	119.37
<b>G14. ระบบเทคโนโลยีสารสนเทศที่ส่งเสริมงานตามพันธกิจ</b>			
1. จำนวนรายวิชาที่จัดการเรียนการสอนโดยใช้ e-book/e-learning	8	12	150.00
2. จำนวนโครงการพัฒนาเทคโนโลยีสารสนเทศเพื่อการเรียนรู้และบริหารองค์กร	2	2	100
3. ค่าเฉลี่ยความพึงพอใจของนักศึกษาและบุคลากรต่อระบบเทคโนโลยีสารสนเทศ	3.80	3.67	96.58

สรุปผลการดำเนินงานตามแผนปฏิบัติการสถาบันการพยาบาลศรีสวรินทิรา สภากาชาดไทย ประจำปีงบประมาณ 2561

ยุทธศาสตร์ที่ 5 : พัฒนาระบบบริหารจัดการองค์กรอย่างมีประสิทธิภาพ (ต่อ)

ตัวชี้วัด	ค่าเป้าหมาย	ผลการดำเนินงาน	ร้อยละความสำเร็จ เทียบกับค่าเป้าหมาย
<b>G15. ศิษย์เก่ามีส่วนร่วมพัฒนาสถาบัน</b>			
1. จำนวนศิษย์เก่าที่มีส่วนร่วม/ก่อให้เกิดมูลค่าเพิ่มต่อสถาบันการพยาบาลฯ	50	138	276.00
<b>G16. การพัฒนาประสิทธิภาพในการบริหารจัดการทางการเงิน</b>			
1. มีรายงานต้นทุนต่อหน่วยผลผลิตประจำปีนำเสนอคณะกรรมการบริหารสถาบันการพยาบาลฯ	มี	มี	100
2. จำนวนเงินที่ได้รับการสนับสนุนจากผู้บริจาค	10 ล้านบาท	5.25 ล้านบาท	52.50
3. ค่าเฉลี่ยความพึงพอใจของนักศึกษาและบุคลากรต่องานการเงิน บัญชีและพัสดุ	การเงิน 3.51	3.46	98.58
	พัสดุ 3.80	3.75	98.68

บรรลุผลร้อยละ  $\geq 100$  

บรรลุผลร้อยละ 50 - 99 

บรรลุผลร้อยละ 0 - 49 